


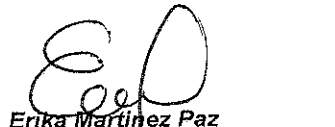
CLINICA LA MERCED BARRANQUILLA SAS
 Nit: 800.094.898
ESTADO DE SITUACION FINANCIERA
DICIEMBRE 31 DE 2018

ACTIVO	2018	2017
Activo Corriente:		
Efectivo y equivalentes al efectivo	731,511,041	413,570,761
Cuentas comerciales por cobrar y otras	32,169,394,881	21,641,189,702
Inventario	0	745,668
Activos por impuestos corrientes	2,168,849,035	1,845,931,183
Total Activo Corriente	35,069,754,957	23,901,437,314
Activo No Corriente:		
Propiedades Plantas y Equipos	33,944,686,230	32,271,986,343
Cargos Diferidos	701,379,915	983,478,003
Otros activos	17,237,603,608	17,237,603,608
Total Activo No Corrientes	51,883,669,753	50,493,067,954
Total de los Activos	86,953,424,711	74,394,505,268
 PASIVO		
Pasivo Corriente:		
Obligaciones Financieras	2,325,489,947	3,678,036,007
Cuentas por pagar comerciales y otras	23,804,339,044	16,184,791,448
Pasivos por impuestos corrientes	2,041,796,596	711,067,393
Obligaciones laborales y seguridad social	1,852,044,533	895,683,734
Otros Pasivos	4,908,816,871	932,713,341
Total Pasivo Corriente	34,932,486,991	22,402,291,923
Pasivo No Corriente		
Obligaciones Financieras	20,018,254,388	21,521,203,589
Cuentas por pagar comerciales y otras	1,475,057,882	1,475,057,882
Otros pasivos	2,000,000,058	2,000,000,000
Total Pasivo No Corriente	23,493,312,328	24,996,261,471
Total Pasivo	58,425,799,319	47,398,553,394
 PATRIMONIO		
Capital emitido	15,537,720,696	15,537,720,696
Reservas obligatorias	284,436,159	284,436,159
Ganancias del periodo	1,531,673,619	549,155,031
Ganancias acumuladas	2,549,587,953	1,957,847,013
Ganancias acumuladas adopcion niff	8,624,206,966	8,666,792,975
Total Patrimonio	28,527,625,393	26,995,951,874
Total Pasivo y Patrimonio	86,953,424,711	74,394,505,268



Aixa Garrido Riascos
Representante Legal


 Lisenia Cabercas Orozco
 Contador T.P.116645-T



 Erika Martinez Paz
 Revisor Fiscal T.P. 99920 -T
 Miembro Cabrera International S.A.



CLINICA LA MERCED BARRANQUILLA SAS
Nit: 800.094.898
ESTADO DE RESULTADOS INTEGRALES
A DICIEMBRE DE 2018

	2018	2017
Ingresos de actividades ordinarias	74,867,055,954.00	40,897,623,407.21
Costo de ventas	<u>60,156,381,563.00</u>	<u>30,935,708,508.00</u>
Ganancia Bruta	14,710,674,391	9,961,914,899
Gastos de Administracion	7,657,143,204	4,679,903,297
De personal	2,764,384,043	1,917,712,988
Honorarios	745,114,322	340,262,646
Impuestos	779,537,596	217,271,688
Arrendamientos	70,116,070	53,910,028
Contribuciones y Afiliaciones	25,743,245	3,712,338
Servicios	484,516,904	321,424,836
Gastos Legales	4,493,026	14,344,496
Mantenimiento y Reparaciones	78,209,699	32,299,566
Gastos de Viaje	16,985,305	14,246,211
Depreciaciones	134,353,248	136,021,934
Amortizaciones	15,093,787	16,728,687
Diversos	242,535,471	1,005,729,611
Provisiones Deudores	<u>2,296,060,488</u>	<u>606,238,268</u>
Resultados de actividades de la operacion	7,053,531,187	5,282,011,602
Otros Ingresos y Gastos No Operacionales	-3,747,760,567	-4,028,684,571
Rendimientos Financieros	113,363,339	31,590,636
Arrendamientos	44,726,424	42,969,001
Otros Ingresos Por Servicios	19,397,297	21,546,305
Recuperaciones	438,411,128	172,682,548
Diversos	73,661,832	85,138,935
Gastos Financieros	3,850,640,678	3,669,112,613
Gastos Extraordinarios	530,164,737	467,399,052
Diversos	<u>56,515,172</u>	<u>246,100,331</u>
Ganancias antes de impuestos	3,305,770,619	1,253,327,031
Gastos por impuestos a las ganancias	1,774,097,000	704,172,000
Ganancia procedente de Actividades que continuan	<u>1,531,673,619</u>	<u>549,155,031</u>
Otros Resultados Integrales		
Diferencias en conversión para operaciones extranjeras		
Pérdida neta en cobertura de inversion neta en operación extranjera		
Revaluación de propiedad planta y equipo		
Porción efectiva de cambios en el valor razonable de coberturas de flujo de efectivo		
Cambio neto en el valor razonable de coberturas de flujo de efectivo		
Ganancias actuariales por planes de beneficios definidos		
Impuesto a las ganancias sobre otro resultado integral		
Otro Resultado Integral del Año, Neto de Impuestos		
Resultado Integral Total del Año	<u>1,531,673,619</u>	<u>549,155,031</u>


Aixa Garrido Riascos
Representante Legal


Lisenia Cabarcas Orozco
Contador T.P. 116645-T


Erika Martinez Paz
Revisor Fiscal T.P. 99920 - T
Miembro Cabrera International S.A.



CLINICA LA MERCED BARRANQUILLA SAS
 Nit: 800.094.898
ESTADO DE SITUACION FINANCIERA
DICIEMBRE 31 DE 2018

ACTIVO

2018

Activo Corriente:

Efectivo y equivalentes al efectivo	731,511,041
Cuentas comerciales por cobrar y otras	32,169,394,881
Activos por impuestos corrientes	2,168,849,035
Total Activo Corriente	35,069,754,957

Activo No Corriente:

Propiedades Plantas y Equipos	33,944,686,230
Cargos Diferidos	701,379,915
Otros activos	17,237,603,608
Total Activo No Corrientes	51,883,669,753

Total de los Activos

86,953,424,711

PASIVO

Pasivo Corriente:

Obligaciones Financieras	2,325,489,947
Cuentas por pagar comerciales y otras	23,804,339,044
Pasivos por impuestos corrientes	2,041,796,596
Obligaciones laborales y seguridad social	1,852,044,533
Otros Pasivos	4,908,816,871
Total Pasivo Corriente	34,932,486,991

Pasivo No Corriente

Obligaciones Financieras	20,018,254,388
Cuentas por pagar comerciales y otras	1,475,057,882
Otros pasivos	2,000,000,058
Total Pasivo No Corriente	23,493,312,328

Total Pasivo

58,425,799,319

PATRIMONIO

Capital emitido	15,537,720,696
Reservas obligatorias	284,436,159
Ganancias del periodo	1,531,673,619
Ganancias acumuladas	2,549,587,953
Ganancias acumuladas adopcion niff	8,624,206,966
Total Patrimonio	28,527,625,393

Total Pasivo y Patrimonio

86,953,424,711

Aixa Garrido Riascos

Aixa Garrido Riascos
 Representante Legal

Lisenia Cabarcas Orozco

Lisenia Cabarcas Orozco
 Contador T.P.116645-T

Erika Martinez Paz


Erika Martinez Paz
 Revisor Fiscal T.P. 99920 -T
 Miembro Cabrera International S.A.


f


CLINICA LA MERCED BARRANQUILLA SAS
 Nit: 800.094.898
ESTADO DE RESULTADOS INTEGRALES
A DICIEMBRE DE 2018

2018

Ingresos de actividades ordinarias	74,867,055,954.00
Costo de ventas	<u>60,156,381,563.00</u>
Ganancia Bruta	14,710,674,391
Gastos de Administracion	7,657,143,204
De personal	2,764,384,043
Honorarios	745,114,322
Impuestos	779,537,596
Arrendamientos	70,116,070
Contribuciones y Afiliaciones	25,743,245
Servicios	484,516,904
Gastos Legales	4,493,026
Mantenimiento y Reparaciones	78,209,699
Gastos de Viaje	16,985,305
Depreciaciones	134,353,248
Amortizaciones	15,093,787
Diversos	242,535,471
Provisiones Deudores	<u>2,296,060,488</u>
Resultados de actividades de la operacion	7,053,531,187
Otros Ingresos y Gastos No Operacionales	-3,747,760,567
Rendimientos Financieros	113,363,339
Arrendamientos	44,726,424
Otros Ingresos Por Servicios	19,397,297
Recuperaciones	438,411,128
Diversos	73,661,832
Gastos Financieros	3,850,640,678
Gastos Extraordinarios	530,164,737
Diversos	<u>56,515,172</u>
Ganancias antes de impuestos	3,305,770,619
Gastos por impuestos a las ganancias	1,774,097,000
Ganancia procedente de Actividades que continuan	<u>1,531,673,619</u>
Otros Resultados Integrales	
Diferencias en conversión para operaciones extranjeras	
Pérdida neta en cobertura de inversión neta en operación extranjera	
Revaluación de propiedad planta y equipo	
Porción efectiva de cambios en el valor razonable de coberturas de flujo de efectivo	
Cambio neto en el valor razonable de coberturas de flujo de efectivo	
Ganancias actuariales por planes de beneficios definidos	
Impuesto a las ganancias sobre otro resultado integral	
Otro Resultado Integral del Año, Neto de Impuestos	
Resultado Integral Total del Año	<u><u>1,531,673,619</u></u>


 Aixa Garrido Riascos
 Representante Legal


 Lisenia Cabarcas Orozco
 Contador T.P 116645 -T


 Erika Martínez Paz
 Revisor Fiscal T.P. 99920 -T
 Miembro Cabrera Internacional S.A.

